



## ***Corso di Robotica 1***

# **Rappresentazioni alternative dell'orientamento (angoli di Eulero e roll-pitch-yaw) Trasformazioni omogenee**

**Prof. Alessandro De Luca**

DIPARTIMENTO DI INFORMATICA  
E SISTEMISTICA ANTONIO RUBERTI





**SAPIENZA**  
UNIVERSITÀ DI ROMA



# Rappresentazioni "minimali"

- matrici di rotazione: 9 elementi
  - 3 relazioni ortogonalità
  - 3 relazioni unitarietà
  - = 3 grandezze indipendenti



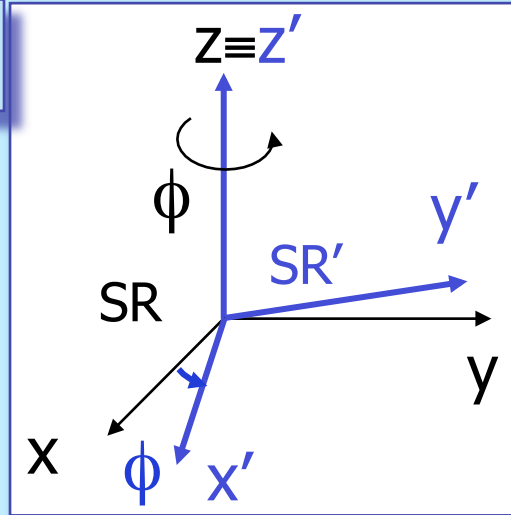
- sequenza di **3 rotazioni** intorno ad assi indipendenti
  - fissi ( $a_i$ ) o mobili ( $a'_i$ )
  - 12 + 12 sequenze possibili distinte (ad es., XYX)
  - di fatto solo 12 perché

$$\{(a_1 \alpha_1), (a_2 \alpha_2), (a_3 \alpha_3)\} \equiv \{(a'_3 \alpha_3), (a'_2 \alpha_2), (a'_1 \alpha_1)\}$$



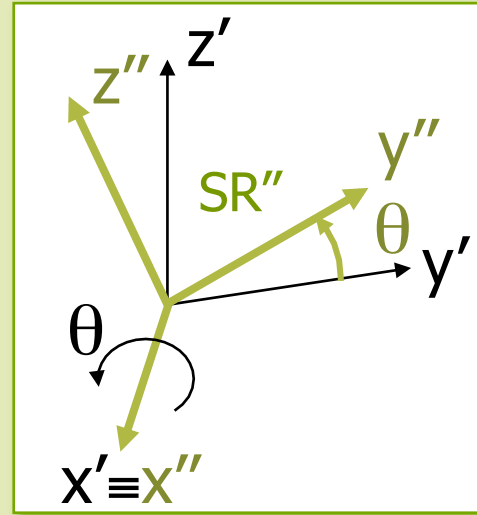
# Angoli di Eulero ZX'Z''

1



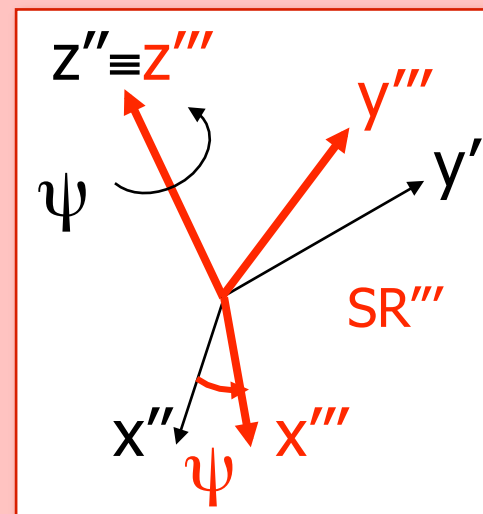
$$R_z(\phi) = \begin{bmatrix} \cos \phi & -\sin \phi & 0 \\ \sin \phi & \cos \phi & 0 \\ 0 & 0 & 1 \end{bmatrix}$$

2



$$R_{x'}(\theta) = \begin{bmatrix} 1 & 0 & 0 \\ 0 & \cos \theta & -\sin \theta \\ 0 & \sin \theta & \cos \theta \end{bmatrix}$$

3



$$R_{z''}(\psi) = \begin{bmatrix} \cos \psi & -\sin \psi & 0 \\ \sin \psi & \cos \psi & 0 \\ 0 & 0 & 1 \end{bmatrix}$$



## Angoli di Eulero ZX'Z''

- **Problema diretto:** dati  $\phi$  ,  $\theta$  ,  $\psi$  ; ricavare R

$$R_{ZX'Z''}(\phi, \theta, \psi) = R_Z(\phi) R_{X'}(\theta) R_{Z''}(\psi)$$

ordine di definizione della concatenazione =

$$\begin{bmatrix} c\phi c\psi - s\phi c\theta s\psi & -c\phi s\psi - s\phi c\theta c\psi & s\phi s\theta \\ s\phi c\psi + c\phi c\theta s\psi & -s\phi s\psi - c\phi c\theta c\psi & -c\phi s\theta \\ s\theta s\psi & s\theta c\psi & c\theta \end{bmatrix}$$

- dato un vettore  $v''' = (x''', y''', z''')$  espresso in  $SR'''$  le sue coordinate in SR sono date da

$$v = R_{ZX'Z''}(\phi, \theta, \psi) v'''$$

- l'orientamento di  $SR'''$  è lo stesso che si avrebbe con la sequenza di rotazioni:

$\psi$  intorno a z,  $\theta$  intorno a x (fisso),  $\phi$  intorno a z (fisso)



## Angoli di Eulero ZX'Z''

- **Problema inverso:** data  $R = \{r_{ij}\}$ ; ricavare  $\phi$ ,  $\theta$ ,  $\psi$

$$\begin{bmatrix} r_{11} & r_{12} & r_{13} \\ r_{21} & r_{22} & r_{23} \\ r_{31} & r_{32} & r_{33} \end{bmatrix} = \begin{bmatrix} c\phi c\psi - s\phi c\theta s\psi & -c\phi s\psi - s\phi c\theta c\psi & s\phi s\theta \\ s\phi c\psi + c\phi c\theta s\psi & -s\phi s\psi - c\phi c\theta c\psi & -c\phi s\theta \\ s\theta s\psi & s\theta c\psi & c\theta \end{bmatrix}$$

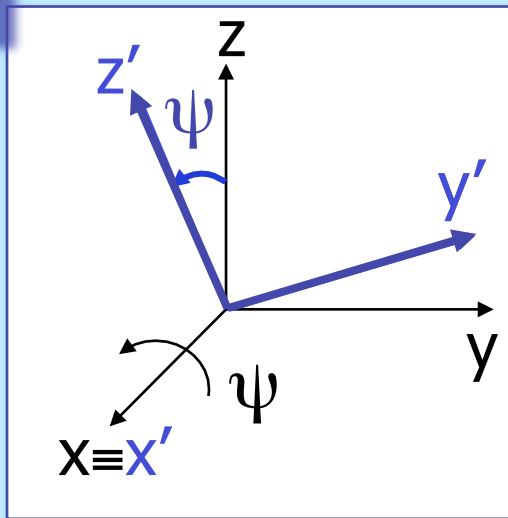
- $r_{13}^2 + r_{23}^2 = s^2\theta$ ,  $r_{33} = c\theta \Rightarrow \theta = \text{ATAN2}\{\pm\sqrt{r_{13}^2 + r_{23}^2}, r_{33}\}$   
due valori che differiscono per il segno
- se  $s\theta \neq 0$   
 $r_{31}/s\theta = s\psi$ ,  $r_{32}/s\theta = c\psi \Rightarrow \psi = \text{ATAN2}\{r_{31}/s\theta, r_{32}/s\theta\}$
- analogamente:  
 $\phi = \text{ATAN2}\{r_{13}/s\theta, -r_{23}/s\theta\}$
- si ottiene sempre una **coppia** di soluzioni
- c'è sempre una **singolarità** (qui  $\theta = 0, \pm\pi$ )



# Angoli di Roll-Pitch-Yaw

1

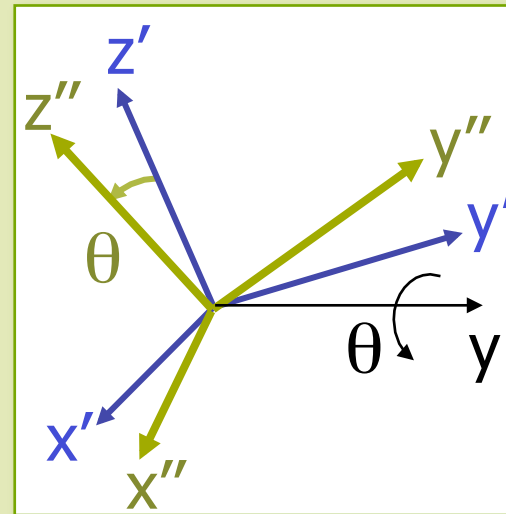
ROLL



$$R_X(\psi) = \begin{bmatrix} 1 & 0 & 0 \\ 0 & \cos \psi & -\sin \psi \\ 0 & \sin \psi & \cos \psi \end{bmatrix}$$

2

PITCH



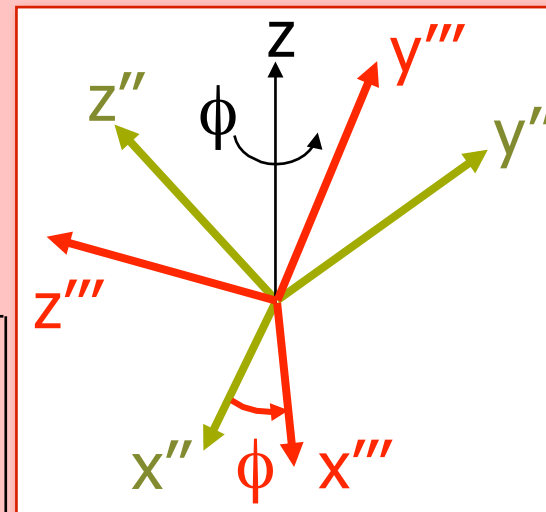
$$C_1 R_Y(\theta) C_1^T$$

con  $R_Y(\theta) =$

$$\begin{bmatrix} \cos \theta & 0 & \sin \theta \\ 0 & 1 & 0 \\ -\sin \theta & 0 & \cos \theta \end{bmatrix}$$

3

YAW



$$C_2 R_Z(\phi) C_2^T$$

con  $R_Z(\phi) =$

$$\begin{bmatrix} \cos \phi & -\sin \phi & 0 \\ \sin \phi & \cos \phi & 0 \\ 0 & 0 & 1 \end{bmatrix}$$



# Angoli di Roll-Pitch-Yaw (su XYZ fissi)

- **Problema diretto:** dati  $\psi, \theta, \phi$ ; ricavare R

$$R_{RPY}(\psi, \theta, \phi) = R_Z(\phi) R_Y(\theta) R_X(\psi) \quad \leftarrow \text{notare l'ordine!}$$

ordine di definizione  $\rightarrow$

$$= \begin{bmatrix} c\phi c\theta & c\phi s\theta s\psi - s\phi c\psi & c\phi s\theta c\psi + s\phi s\psi \\ s\phi c\theta & s\phi s\theta s\psi + c\phi c\psi & s\phi s\theta c\psi - c\phi s\psi \\ -s\theta & c\theta s\psi & c\theta c\psi \end{bmatrix}$$

- **Problema inverso:** data  $R = \{r_{ij}\}$ ; ricavare  $\psi, \theta, \phi$

- $r_{32}^2 + r_{33}^2 = c^2\theta, r_{31} = -s\theta \Rightarrow \theta = \text{ATAN2}\{-r_{31}, \pm\sqrt{r_{32}^2 + r_{33}^2}\}$

- se  $c\theta \neq 0$

$$r_{32}/c\theta = s\psi, \quad r_{33}/c\theta = c\psi \Rightarrow \psi = \text{ATAN2}\{r_{32}/c\theta, r_{33}/c\theta\}$$

- analogamente:

$$\phi = \text{ATAN2}\{r_{21}/c\theta, r_{11}/c\theta\}$$

- **singularità** per  $\theta = \pm\pi/2 + k\pi$



## ... perché in questo ordine?

$$R_{RPY}(\psi, \theta, \phi) = R_Z(\phi) R_Y(\theta) R_X(\psi)$$

ordine di definizione  $\longrightarrow$  ordine "inverso" nel prodotto

- occorre riportare ogni rotazione della sequenza sull'asse fisso originario

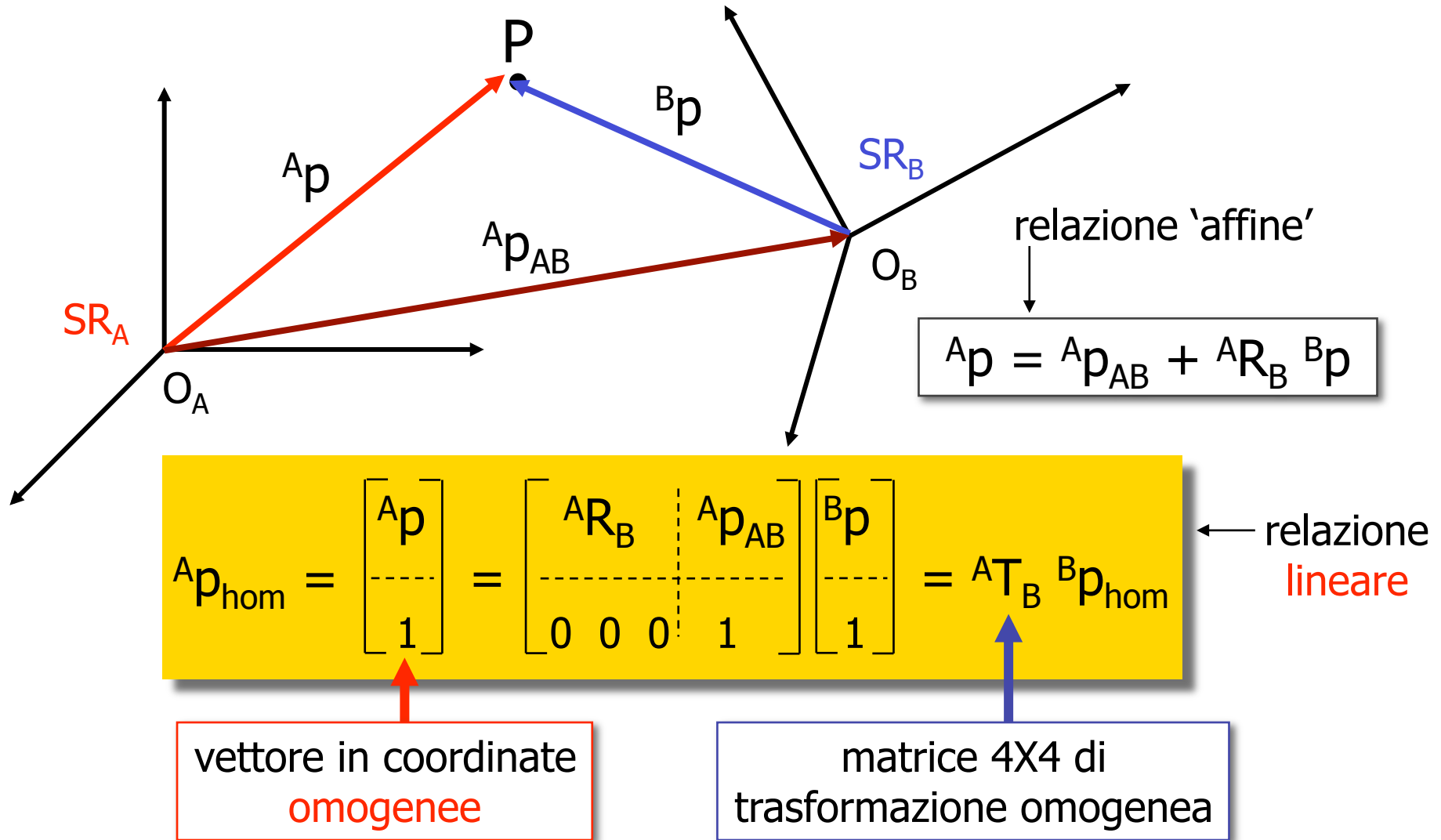
concatenazione di tre rotazioni: [ ] [ ] [ ]...

$$\begin{aligned} R_{RPY}(\psi, \theta, \phi) &= [R_X(\psi)] [R_X^T(\psi) R_Y(\theta) R_X(\psi)] \\ &\quad [R_X^T(\psi) R_Y^T(\theta) R_Z(\phi) R_Y(\theta) R_X(\psi)] \\ &= R_Z(\phi) R_Y(\theta) R_X(\psi) \end{aligned}$$





# Trasformazioni omogenee





## Proprietà della matrice T

- descrive la relazione (posizione e orientamento relativi) tra sistemi di riferimento
- trasforma la rappresentazione di un vettore posizione (**applicato**) da un riferimento ad un altro
- è un operatore di roto-traslazione su vettori nello spazio
- è sempre invertibile  $({}^A T_B)^{-1} = {}^B T_A$
- è componibile, cioè  ${}^A T_C = {}^A T_B {}^B T_C$  ← attenzione, non commuta!

# Inversa di una trasformazione omogenea



$${}^A p = {}^A p_{AB} + {}^A R_B {}^B p$$



$$\begin{bmatrix} {}^A R_B & | & {}^A p_{AB} \\ \hline 0 & 0 & 0 & | & 1 \end{bmatrix}$$

$${}^A T_B$$

$${}^B p = {}^B p_{BA} + {}^B R_A {}^A p = -{}^A R_B^T {}^A p_{AB} + {}^A R_B^T {}^A p$$



$$\begin{bmatrix} {}^B R_A & | & {}^B p_{BA} \\ \hline 0 & 0 & 0 & | & 1 \end{bmatrix}$$

$${}^B T_A$$

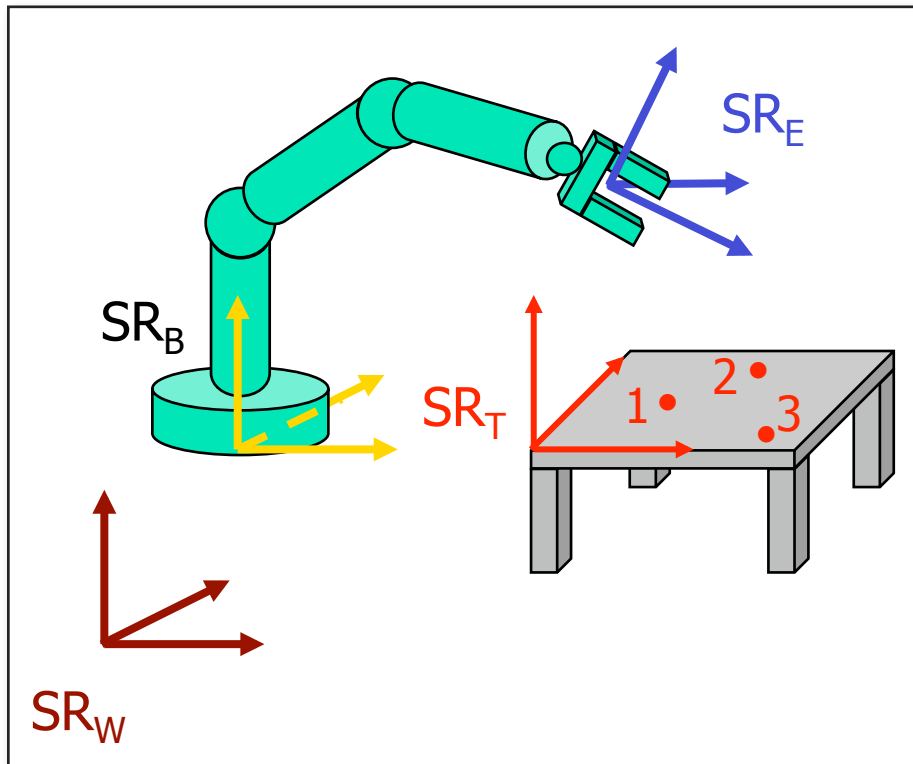


$$= \begin{bmatrix} {}^A R_B^T & | & -{}^A R_B^T {}^A p_{AB} \\ \hline 0 & 0 & 0 & | & 1 \end{bmatrix}$$

$$({}^A T_B)^{-1}$$



# Descrizione di un compito



descrizione assoluta  
del task

descrizione del task  
relativa all'end-effector

$${}^W T_T = {}^W T_B {}^B T_E {}^E T_T$$

nota, montato  
il robot

cinematica diretta del  
braccio (funzione di q)

$${}^B T_E(q) = {}^W T_B^{-1} {}^W T_T {}^E T_T^{-1} = \text{cost}$$



# Commenti finali sulle matrici T

- sono lo strumento principale per il calcolo della cinematica diretta dei robot manipolatori
- si usano in molti settori applicativi (robotici e non)
  - nel posizionamento di una telecamera (matrice  ${}^bT_c$  con i parametri estrinseci di posa)
  - in computer graphics, per le trasformazioni di visualizzazione di solidi 3D al variare del punto di osservazione

$${}^AT_B = \begin{bmatrix} {}^AR_B & | & {}^Ap_{AB} \\ \hline \alpha_x & \alpha_y & \alpha_z & | & \sigma \end{bmatrix}$$

tutti nulli  
in robotica

coefficienti di  
deformazione  
prospettica

coefficiente di  
scalatura

sempre unitario  
in robotica